

Dieses Dokument stellt einen Auszug aus dem Jahresbericht des Stadtparkasse Düsseldorf TOP-Substanz dar und sollte im Zusammenhang mit dem Jahresbericht gelesen werden. Sofern die Sprachfassungen des Jahresberichts und dieses Dokuments an irgendeiner Stelle voneinander abweichen, ist die Fassung des Jahresberichts maßgeblich.

ANHANG

Regelmäßige Informationen zu den in Artikel 8 Absätze 1, 2 und 2a der Verordnung (EU) 2019/2088 und Artikel 6 Absatz 1 der Verordnung (EU) 2020/852 genannten Finanzprodukten

Eine **nachhaltige Investition** ist eine Investition in eine Wirtschaftstätigkeit, die zur Erreichung eines Umweltziels oder sozialen Ziels beiträgt, vorausgesetzt, dass diese Investition keine Umweltziele oder sozialen Ziele erheblich beeinträchtigt und die Unternehmen, in die investiert wird, Verfahrensweisen einer guten Unternehmensführung anwenden.

Die **EU-Taxonomie** ist ein Klassifikationssystem, das in der Verordnung (EU) 2020/852 festgelegt ist und ein Verzeichnis von **ökologisch nachhaltigen Wirtschaftstätigkeiten** enthält. Diese Verordnung umfasst kein Verzeichnis der sozial nachhaltigen Wirtschaftstätigkeiten. Nachhaltige Investitionen mit einem Umweltziel könnten taxonomiekonform sein oder nicht.

Name des Produkts: Stadtparkasse Düsseldorf TOP-Substanz

Unternehmenskennung (LEI-Code): 529900LAQIAF9RHKYY84

Ökologische und/oder soziale Merkmale

Wurden mit diesem Finanzprodukt nachhaltige Investitionen angestrebt?	
<div>●● <input type="checkbox"/> Ja</div>	<div>●● <input checked="" type="checkbox"/> Nein</div>
<div><input type="checkbox"/> Es wurden damit nachhaltige Investitionen mit einem Umweltziel getätigt: __%</div> <div><input type="checkbox"/> in Wirtschaftstätigkeiten, die nach der EU-Taxonomie als ökologisch nachhaltig einzustufen sind</div> <div><input type="checkbox"/> in Wirtschaftstätigkeiten, die nach der EU-Taxonomie nicht als ökologisch nachhaltig einzustufen sind</div>	<div><input type="checkbox"/> Es wurden damit ökologische/soziale Merkmale beworben und obwohl keine nachhaltigen Investitionen angestrebt wurden, enthielt es __ % an nachhaltigen Investitionen</div> <div><input type="checkbox"/> mit einem Umweltziel in Wirtschaftstätigkeiten, die nach der EU- Taxonomie als ökologisch nachhaltig einzustufen sind</div> <div><input type="checkbox"/> mit einem Umweltziel in Wirtschaftstätigkeiten, die nach der EU-Taxonomie nicht als ökologisch nachhaltig einzustufen sind</div> <div><input type="checkbox"/> mit einem sozialen Ziel</div>
<div><input type="checkbox"/> Es wurden damit nachhaltige Investitionen mit einem sozialen Ziel getätigt: __%</div>	<div><input checked="" type="checkbox"/> Es wurden damit ökologische/soziale Merkmale beworben, aber keine nachhaltigen Investitionen getätigt.</div>



Mit **Nachhaltigkeitsindikatoren** wird gemessen, inwieweit die mit dem Finanzprodukt beworbenen ökologischen oder sozialen Merkmale erreicht werden.

Inwieweit wurden die mit dem Finanzprodukt beworbenen ökologischen und/oder sozialen Merkmale erfüllt?

Dieser Fonds bewarb ökologische und soziale Merkmale im Sinne von Artikel 8 der Offenlegungsverordnung.

Der Fonds berücksichtigte im Zusammenhang mit dem Bereich Umwelt/Soziales/ Unternehmensführung von Direktinvestments in Einzelwerte unter anderem folgende Aspekte:

- Schutz der internationalen Menschenrechte
- Keine Mitschuld an Menschenrechtsverletzungen
- Wahrung der Vereinigungsfreiheit und des Rechts auf Kollektivverhandlungen
- Beseitigung von Zwangsarbeit
- Abschaffung der Kinderarbeit
- Beseitigung von Diskriminierung bei Anstellung und Erwerbstätigkeit
- Vorsorgeprinzip bei Umgang mit Umweltproblemen
- Förderung größeren Umweltbewusstseins
- Entwicklung und Verbreitung umweltfreundlicher Technologien
- Eintreten gegen alle Formen der Korruption

Bei Staatsemitenten:

- Scoring des Freedom House Index.

Bei indirekten Investments investierte der Fonds nur in Produkte, die im oberen Bereich des ISS-ESG Fundratings bewertet wurden. Diese zählen zu den besten 30 % in ihrer Vergleichsgruppe oder haben absolut gesehen eine starke Nachhaltigkeitsbewertung. Die Fondsratings stützen sich hauptsächlich auf die qualitativ hochwertigen ISS ESG Corporate und Country Ratings, die ganzheitliche und finanziell materielle Nachhaltigkeitsbewertungen zur aktuellen und zukünftigen ESG-Performance von Unternehmen und Ländern liefern.

Der Fonds wandte tätigkeitsbezogene Ausschlüsse an. Unternehmen mit den folgenden Aktivitäten sind ganz oder teilweise ausgeschlossen:

- Tabak (Produktion) > 5 % Umsatzerlöse
- Atomwaffen (Produktion, nachgelagerte Tätigkeiten) > 10 % Umsatzerlöse
- konventionelle Waffen (Produktion, nachgelagerte Tätigkeiten) > 10 % Umsatzerlöse
- unkonventionelle Waffen (Vorgelagerte Tätigkeiten, Produktion, nachgelagerte Tätigkeiten) > 0 % Umsatzerlöse
- Kohle (Produktion, nachgelagerte Tätigkeiten) > 30 % Umsatzerlöse

Der Fonds wandte normbasiertes Screening in Bezug auf UN Global Compact und OECD-Leitsätze an.

Der Fonds wandte folgende Ausschlüsse für Staaten an:

- Staaten mit schwerwiegenden Verstößen gegen die demokratischen Rechte und die Menschenrechte werden auf Grundlage der Bewertung von Freedom House ausgeschlossen.

● **Wie haben die Nachhaltigkeitsindikatoren abgeschnitten?**

Alle Nachhaltigkeitsindikatoren des Fonds, die zur Erfüllung der ökologischen und/oder sozialen Merkmale des Fonds dienen, wurden im Bezugszeitraum eingehalten. Die Einhaltung der ökologischen und/oder sozialen Kriterien für die Selektion der Vermögensgegenstände wurde vor sowie nach Erwerb geprüft.

Eine ausführliche Auflistung der Kriterien, die zum Ausschluss der Unternehmen, Staaten und/oder Zielfonds geführt haben, ist im vorherigen Abschnitt „Inwieweit wurden die mit dem Finanzprodukt beworbenen ökologischen und/oder sozialen Merkmale erfüllt?“ zu finden.

Darüber hinaus berücksichtigte der Fonds verbindlich folgende Nachhaltigkeitsfaktoren in seiner Strategie und legt die nachteiligen Auswirkungen zu diesen offen:

- THG-Emissionen – n.a.
(Messgröße: Scope 1 Treibhausgasemissionen, Berechnung siehe Anhang I der Offenlegungsverordnung)
- THG-Emissionen – n.a.
(Messgröße: Scope 2 Treibhausgasemissionen, Berechnung siehe Anhang I der Offenlegungsverordnung)
- THG-Emissionen – n.a.
(Messgröße: Scope 3 Treibhausgasemissionen, Berechnung siehe Anhang I der Offenlegungsverordnung)
- THG-Emissionen – n.a.
(Messgröße: Scope 1 und 2 Treibhausgasemissionen, Berechnung siehe Anhang I der Offenlegungsverordnung)
- THG-Emissionen – n.a.
(Messgröße: Scope 1, 2 und 3 Treibhausgasemissionen, Berechnung siehe Anhang I der Offenlegungsverordnung)
- CO₂-Fußabdruck 62,5488
(Messgröße: CO₂-Fußabdruck Scope 1 und 2, Berechnung siehe Anhang I der Offenlegungsverordnung)
- CO₂-Fußabdruck 753,6404
(Messgröße: CO₂-Fußabdruck Scope 1, 2 und 3, Berechnung siehe Anhang I der Offenlegungsverordnung)
- THG- Emissionsintensität der Unternehmen, in die investiert wird 858,4200
(Messgröße: THG-Emissionsintensität der Unternehmen, in die investiert wird Scope 1 und 2, Berechnung siehe Anhang I der Offenlegungsverordnung)
- THG- Emissionsintensität der Unternehmen, in die investiert wird 858,4200
(Messgröße: THG-Emissionsintensität der Unternehmen, in die investiert wird Scope 1, 2 und 3, Berechnung siehe Anhang I der Offenlegungsverordnung)

- Engagement in Unternehmen, die im Bereich der fossilen Brennstoffe tätig sind 7,00 %
(Messgröße: Anteil der Investitionen in Unternehmen, die im Bereich der fossilen Brennstoffe tätig sind)
- Anteil der Energieerzeugung aus nicht erneuerbaren Energiequellen 60,55 %
(Messgröße: Anteil der Energieerzeugung der Unternehmen, in die investiert wird, aus nicht erneuerbaren Energiequellen im Vergleich zu erneuerbaren Energiequellen, ausgedrückt in Prozent der gesamten Energiequellen)
- Tätigkeiten, die sich nachteilig auf Gebiete mit schutzbedürftiger Biodiversität auswirken 5,83 %
(Messgröße: Anteil der Investitionen in Unternehmen, in die investiert wird, mit Standorten/Betrieben in oder in der Nähe von Gebieten mit schutzbedürftiger Biodiversität, sofern sich die Tätigkeiten dieser Unternehmen nachteilig auf diese Gebiete auswirken)
- Verstöße gegen die UNGC-Grundsätze und gegen die Leitsätze der Organisation für wirtschaftliche Zusammenarbeit und Entwicklung (OECD) für multinationale Unternehmen 1,02 %
(Messgröße: Anteil der Investitionen in Unternehmen, die an Verstößen gegen die UNGC-Grundsätze oder gegen die OECD-Leitsätze für multinationale Unternehmen beteiligt waren)
- Fehlende Prozesse und Compliance- Mechanismen zur Überwachung der Einhaltung der UNGC-Grundsätze und der OECD-Leitsätze für multinationale Unternehmen – n.a.
(Messgröße: Anteil der Investitionen in Unternehmen, die keine Richtlinien zur Überwachung der Einhaltung der UNGC-Grundsätze und der OECD-Leitsätze für multinationale Unternehmen oder keine Verfahren zur Bearbeitung von Beschwerden wegen Verstößen gegen die UNGC-Grundsätze und OECD-Leitsätze für multinationale Unternehmen eingerichtet haben)
- Unbereinigtes geschlechtsspezifisches Verdienstgefälle 12,16 %
(Messgröße: Durchschnittliches unbereinigtes geschlechtsspezifisches Verdienstgefälle bei den Unternehmen, in die investiert wird)
- Geschlechtervielfalt in den Leitungs- und Kontrollorganen 36,58 %
(Messgröße: Durchschnittliches Verhältnis von Frauen zu Männern in den Leitungs- und Kontrollorganen der Unternehmen, in die investiert wird, ausgedrückt als Prozentsatz aller Mitglieder der Leitungs- und Kontrollorgane)
- Engagement in kontroverse Waffen (Antipersonenminen, Streumunition, chemische und biologische Waffen) 0,01 %
(Messgröße: Anteil der Investitionen in Unternehmen, in die investiert wird, die an der Herstellung oder am Verkauf von umstrittenen Waffen beteiligt sind)
- THG-Emissionsintensität – n.a.
(Messgröße: THG-Emissionsintensität der Länder, in die investiert wird)
- Länder, in die investiert wird, die gegen soziale Bestimmungen verstoßen – n.a.
(Messgröße: Anzahl der Länder, in die investiert wird, die nach Maßgabe internationaler Verträge und Übereinkommen, der Grundsätze der Vereinten Nationen oder, falls anwendbar, nationaler Rechtsvorschriften gegen soziale Bestimmungen verstoßen)

- Länder, in die investiert wird, die gegen soziale Bestimmungen verstoßen – n.a.
(Messgröße: Prozentualer Anteil der Länder, in die investiert wird, die nach Maßgabe internationaler Verträge und Übereinkommen, der Grundsätze der Vereinten Nationen oder, falls anwendbar, nationaler Rechtsvorschriften gegen soziale Bestimmungen verstoßen).

● **... und im Vergleich zu vorangegangenen Zeiträumen?**

Seit dem vorherigen Geschäftsjahresende am 31.12.2023 gab es keine Änderung der Nachhaltigkeitsindikatoren.

Die wichtigsten nachteiligen Auswirkungen auf Nachhaltigkeitsfaktoren				
Indikatoren für Investitionen in Unternehmen, in die investiert wird				
		Auswirkungen		
Nachhaltigkeitsindikator für nachteilige Auswirkungen	Messgröße	2024	2023	2022
KLIMAINDIKATOREN UND ANDERE UMWELTBEOZUGENE INDIKATOREN				
1. THG-Emissionen	Scope 1 Treibhausgasemissionen, Berechnung siehe Anhang I der Offenlegungsverordnung	n.a.	n.a.	0,0000
	Scope 2 Treibhausgasemissionen, Berechnung siehe Anhang I der Offenlegungsverordnung	n.a.	n.a.	0,0000
	Scope 3 Treibhausgasemissionen, Berechnung siehe Anhang I der Offenlegungsverordnung	n.a.	n.a.	0,0000
	Scope 1 und 2 Treibhausgasemissionen, Berechnung siehe Anhang I der Offenlegungsverordnung	n.a.	n.a.	0,0000
	Messgröße: Scope 1, 2 und 3 Treibhausgasemissionen, Berechnung siehe Anhang I der Offenlegungsverordnung	n.a.	n.a.	0,0000
2. CO2-Fußabdruck	CO2-Fußabdruck Scope 1 und 2, Berechnung siehe Anhang I der Offenlegungsverordnung	62,5488	61,9400	32,1953
	CO2-Fußabdruck Scope 1, 2 und 3, Berechnung siehe Anhang I der Offenlegungsverordnung	753,6404	329,1372	226,5007
3. THG- Emissionsintensität der Unternehmen, in die investiert wird	Scope 1 und 2, Berechnung siehe Anhang I der Offenlegungsverordnung	858,4200	896,6029	950,8725
	Scope 1, 2 und 3, Berechnung siehe Anhang I der Offenlegungsverordnung	858,4200	896,6029	950,8725
4. Engagement in Unternehmen, die im Bereich der fossilen Brennstoffe tätig sind	Anteil der Investitionen in Unternehmen, die im Bereich der fossilen Brennstoffe tätig sind	7,00%	7,49%	5,85%
	Anteil der Energieerzeugung der Unternehmen, in die investiert wird, aus nicht erneuerbaren Energiequellen im Vergleich zu erneuerbaren Energiequellen, ausgedrückt in Prozent der gesamten Energiequellen	60,55%	66,42%	71,14%

7. Tätigkeiten, die sich nachteilig auf Gebiete mit schutzbedürftiger Biodiversität auswirken	Anteil der Investitionen in Unternehmen, in die investiert wird, mit Standorten/Betrieben in oder in der Nähe von Gebieten mit schutzbedürftiger Biodiversität, sofern sich die Tätigkeiten dieser Unternehmen nachteilig auf diese Gebiete auswirken	5,83%	0,13%	0,00%
INDIKATOREN IN DEN BEREICHEN SOZIALES UND BESCHÄFTIGUNG, ACHTUNG DER MENSCHENRECHTE UND BEKÄMPFUNG VON KORRUPTION UND BESTECHUNG				
10. Verstöße gegen die UNGC-Grundsätze und gegen die Leitsätze der Organisation für wirtschaftliche Zusammenarbeit und Entwicklung (OECD) für multinationale Unternehmen	Anteil der Investitionen in Unternehmen, die an Verstößen gegen die UNGC-Grundsätze oder gegen die OECD-Leitsätze für multinationale Unternehmen beteiligt waren	1,02%	0,81%	0,59%
11. Fehlende Prozesse und Compliance- Mechanismen zur Überwachung der Einhaltung der UNGC-Grundsätze und der OECD-Leitsätze für multinationale Unternehmen	Anteil der Investitionen in Unternehmen, die keine Richtlinien zur Überwachung der Einhaltung der UNGC-Grundsätze und der OECD-Leitsätze für multinationale Unternehmen oder keine Verfahren zur Bearbeitung von Beschwerden wegen Verstößen gegen die UNGC-Grundsätze und OECD-Leitsätze für multinationale Unternehmen eingerichtet haben	n.a.	n.a.	0,00%
12. Unbereinigtes geschlechtsspezifisches Verdienstgefälle	Durchschnittliches unbereinigtes geschlechtsspezifisches Verdienstgefälle bei den Unternehmen, in die investiert wird	12,16%	16,42%	14,36%
13. Geschlechtervielfalt in den Leitungs- und Kontrollorganen	Durchschnittliches Verhältnis von Frauen zu Männern in den Leitungs- und Kontrollorganen der Unternehmen, in die investiert wird, ausgedrückt als Prozentsatz aller Mitglieder der Leitungs- und Kontrollorgane	36,58%	36,31%	36,37%
14. Engagement in umstrittene Waffen (Antipersonenminen, Streumunition, chemische und biologische Waffen)	Anteil der Investitionen in Unternehmen, in die investiert wird, die an der Herstellung oder am Verkauf von umstrittenen Waffen beteiligt sind	0,01%	0,00%	0,03%

Indikatoren für Investitionen in Staaten und supranationale Organisationen				
15. THG-Emissionsintensität	THG-Emissionsintensität der Länder, in die investiert wird	n.a.	n.a.	0,0000
16. Länder, in die investiert wird, die gegen soziale Bestimmungen verstoßen	Anzahl der Länder, in die investiert wird, die nach Maßgabe internationaler Verträge und Übereinkommen, der Grundsätze der Vereinten Nationen oder, falls anwendbar, nationaler Rechtsvorschriften gegen soziale Bestimmungen verstoßen	n.a.	n.a.	0
	Prozentualer Anteil der Länder, in die investiert wird, die nach Maßgabe internationaler Verträge und Übereinkommen, der Grundsätze der Vereinten Nationen oder, falls anwendbar, nationaler Rechtsvorschriften gegen soziale Bestimmungen verstoßen	n.a.	n.a.	0,00%

In der EU-Taxonomie ist der Grundsatz „Vermeidung erheblicher Beeinträchtigungen“ festgelegt, nach dem taxonomiekonforme Investitionen die Ziele der EU-Taxonomie nicht erheblich beeinträchtigen dürfen, und es sind spezifische Unionskriterien beigefügt.

Der Grundsatz „Vermeidung erheblicher Beeinträchtigungen“ findet nur bei denjenigen dem Finanzprodukt zugrunde liegenden Investitionen Anwendung, die die EU-Kriterien für ökologisch nachhaltige Wirtschaftsaktivitäten berücksichtigen. Die dem verbleibenden Teil dieses Finanzprodukts zugrunde liegenden Investitionen berücksichtigen nicht die EU-Kriterien für ökologisch nachhaltige Wirtschaftsaktivitäten.

Alle anderen nachhaltigen Investitionen dürfen ökologische oder soziale Ziele ebenfalls nicht erheblich beeinträchtigen.



Wie wurden bei diesem Finanzprodukt die wichtigsten nachteiligen Auswirkungen auf Nachhaltigkeitsfaktoren berücksichtigt?

Bei den **wichtigsten nachteiligen Auswirkungen** handelt es sich um die bedeutendsten nachteiligen Auswirkungen von Investitionsentscheidungen auf Nachhaltigkeitsfaktoren in den Bereichen Umwelt, Soziales und Beschäftigung, Achtung der Menschenrechte und Bekämpfung von Korruption und Bestechung.

Bei der Berücksichtigung der PAI über das Benchmarking-Konzept erstellte die Stadtparkasse Düsseldorf für die jeweiligen Anlageklassen (Einzeltitel: Aktien / Unternehmensanleihen sowie Staatsanleihen; ETF: Aktien / Unternehmensanleihen sowie Staatsanleihen) jeweils ein Benchmark-Reporting. Hierfür wurde das Gesamtuniversum der Unternehmen (für Einzeltitel) bzw. Fonds (für ETF) zugrunde gelegt. Insgesamt wurden somit vier Benchmark-Reportings mit allen verfügbaren PAI-Daten erstellt. Die Benchmark-Reportings wurden monatlich aktualisiert.

Im zweiten Schritt wurden für die Fonds, die nachhaltigen Faktoren berücksichtigen, ebenfalls die oben genannten Daten erhoben und jeweils in einem Reporting mit den Benchmark-Daten verglichen. Somit hat ein Fonds bis zu vier Vergleichsgrößen. Ziel ist es, dass die von der Stadtparkasse Düsseldorf genutzten PAI-Daten für die Fonds bessere Werte aufweisen als die Vergleichsgröße.



Welche sind die Hauptinvestitionen dieses Finanzprodukts?

Der größte Anteil der im Berichtszeitraum getätigten Investitionen (Hauptinvestitionen) berücksichtigt jeweils die Investitionen in den jeweiligen Quartalen. Aus diesen werden dann die 15 größten Investitionen im Durchschnitt ermittelt und hier dargestellt.

Die Sektoren werden bei Aktien auf erster Ebene der MSCI-Stammdatenlieferungen, bei Renten auf der Ebene der Industriesektoren nach Bloomberg ausgewiesen. Eine Zuteilung in MSCI-Sektoren von Fondsanteilen ist nicht vollumfänglich gegeben.

Die Liste umfasst die folgenden Investitionen, auf die **der größte Anteil** der im Bezugszeitraum getätigten **Investitionen** des Finanzprodukts entfiel:
01.01.2024 – 31.12.2024

Größte Investitionen	Sektor	In % der Vermögenswerte	Land
UBS(L)FS-BB USD EM Sov. UC.ETF Namens-Anteile A Dis USD o.N.	Indexfonds	9,22	Luxemburg
MUL Amundi Corp Bond PAB UCITS ETF Inh.Anteile Acc	Indexfonds	8,10	Luxemburg
iShsIII-Core EO Govt Bd U.ETF Registered Shares o.N.	Indexfonds	8,04	Irland
iShsIII-EO Covered Bond U.ETF Registered Shares o.N.	Indexfonds	7,16	Irland
Vanguard EUR Euroz. Gov.B.U.ETF Registered Shares EUR Dis.oN	Indexfonds	6,20	Irland
UBS(L)FS-BBG MSCI EO ALCS.ETF Inhaber-Anteile A Dis. EUR o.N.	Indexfonds	5,83	Luxemburg
Deka iB. EO L.Sov.D.1-10 U.ETF Inhaber-Anteile	Indexfonds	5,59	Deutschland
Vanguard Fds-V ESG EUR C.B ETF Reg.Shs EUR Acc. oN	Indexfonds	5,09	Irland
UBS(Ir)ETF-S&P 500 ESG UC.ETF Reg. Shs A USD Acc. oN	Indexfonds	4,83	Irland
SPDR S&P 500 ESG Leaders UCITS Registered Shs USD Acc oN	Indexfonds	4,38	Irland
iSh. III-iSh. EUR Gov. Bd Cl. Reg. Shares EUR Acc. o.N.	Indexfonds	4,10	Irland
iShs-EO Corp Bd Lar.Cap U.ETF Registered Shares o.N.	Indexfonds	4,00	Irland
Xtr.(IE)-MSCI USA ESG UCI.ETF Registered Shares 1C o.N.	Indexfonds	3,08	Irland
JPM ETFs(I)-JPM EUR CBREIU ESG Reg.Sh.JPM EO CB REI EO Acc.oN	Indexfonds	2,65	Irland
iShs IV-iSh.MSCI EMU ESG Scr. Reg. Shares EUR Acc. o.N.	Indexfonds	2,42	Irland



Wie hoch war der Anteil der nachhaltigkeitsbezogenen Investitionen?

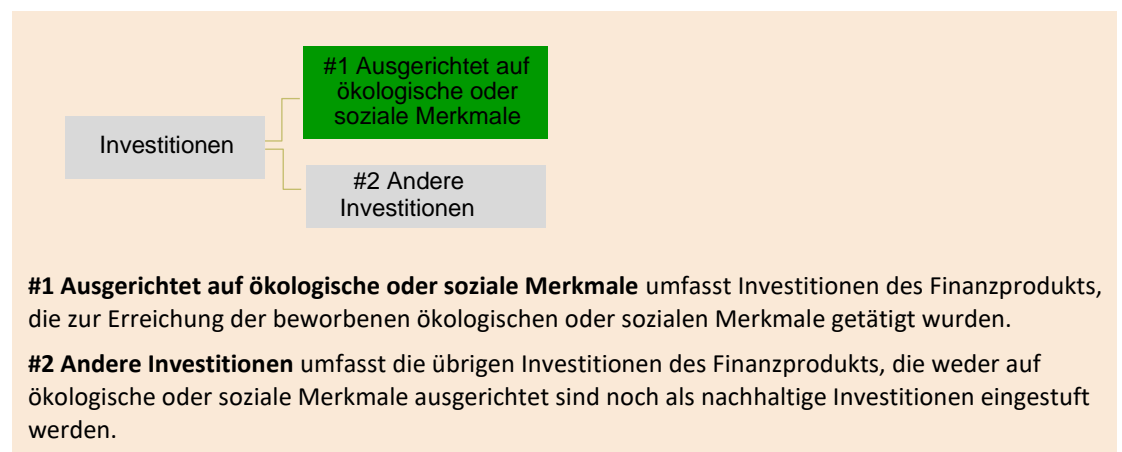
Mit nachhaltigkeitsbezogenen Investitionen (nicht zu verwechseln mit nachhaltigen Investitionen) sind alle Investitionen gemeint, die zur Erreichung der ökologischen und/oder sozialen Merkmale im Rahmen der Anlagestrategie beitragen.

Die Überwachung der Nachhaltigkeitsstrategie des Fonds erfolgt durch festgelegte Investitionen laut einer fondsspezifischen Anlageliste (Positivliste).

Der Fonds war zum Geschäftsjahresende am 31.12.2024 zu 100 % nachhaltigkeitsbezogen in Bezug auf die Anlagen laut Nachhaltigkeitsstrategie des Fonds investiert. Der Prozentsatz weist den Anteil der nachhaltigkeitsbezogenen Investments am Wertpapiervermögen aus.

Wie sah die Vermögensallokation aus?

Der Fonds war zum Geschäftsjahresende am 31.12.2024 zu 98,26 % in Fondsanteile investiert. Die anderen Investitionen waren Derivate und liquide Mittel (1,74 %).



Die **Vermögensallokation** gibt den jeweiligen Anteil der Investitionen in bestimmte Vermögenswerte an.

● **In welchen Wirtschaftssektoren wurden die Investitionen getätigt?**

Die Zuordnung der Fondsanteile zu MCSI-Sektoren ist nicht (vollumfänglich) darstellbar.
Der Fonds war zum Geschäftsjahresende am 31.12.2024 investiert in

- 100 % Indexfonds.

Der Anteil der Investitionen während des Berichtszeitraums in Sektoren und Teilsektoren der Wirtschaft, die Einkünfte aus der Exploration, dem Abbau, der Förderung, der Herstellung, der Verarbeitung, der Lagerung, der Raffination oder dem Vertrieb, einschließlich Transport, Lagerung und Handel von fossilen Brennstoffen gemäß der Begriffsbestimmung in Artikel 2 Nummer 62 der Verordnung (EU) 2018/1999 des Europäischen Parlaments und des Rates¹⁷ erzielen, lag bei 7,00%.

● **Wurde mit dem Finanzprodukt in EU-taxonomiekonforme Tätigkeiten im Bereich fossiles Gas und/oder Kernenergie investiert¹?**

☐

Ja:

☐ In fossiles Gas

☐ In Kernenergie

☒

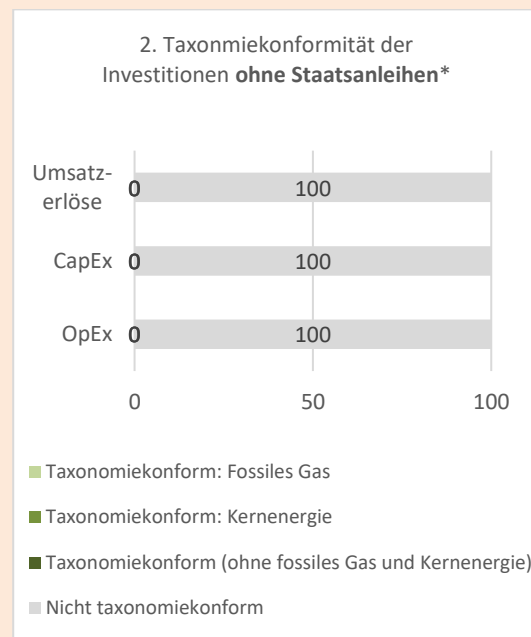
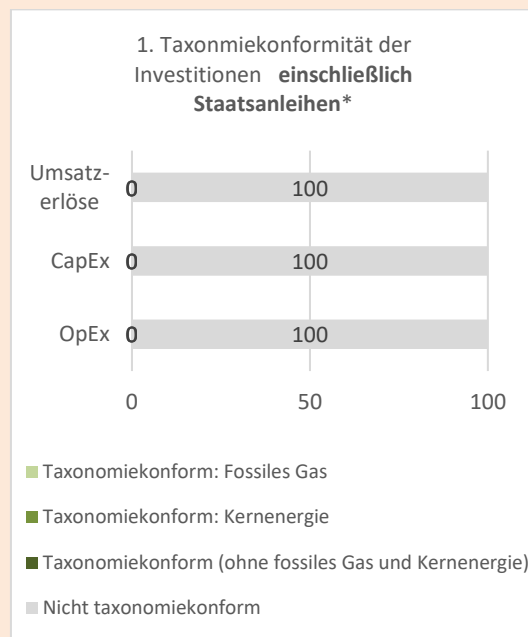
Nein

¹ Tätigkeiten im Bereich fossiles Gas und/oder Kernenergie sind nur dann EU-taxonomiekonform, wenn sie zur Eindämmung des Klimawandels („Klimaschutz“) beitragen und kein Ziel der EU-Taxonomie erheblich beeinträchtigen. Die vollständigen Kriterien für EU-taxonomiekonforme Wirtschaftstätigkeiten im Bereich fossiles Gas und Kernenergie sind in der Delegierten Verordnung (EU) 2022/1214 der Kommission festgelegt.

Taxonomiekonforme Tätigkeiten, ausgedrückt durch den Anteil der:

- **Umsatzerlöse**, die die gegenwärtige „Umweltfreundlichkeit“ der Unternehmen, in die investiert wird, widerspiegeln
- **Investitionsausgaben** (CapEx), die die umweltfreundlichen, für den Übergang zu einer grünen Wirtschaft relevanten Investitionen der Unternehmen, in die investiert wird, aufzeigen
- **Betriebsausgaben** (OpEx), die die umweltfreundlichen betrieblichen Aktivitäten der Unternehmen, in die investiert wird, widerspiegeln

Die nachstehenden Grafiken zeigen den Mindestprozentsatz der EU-taxonomiekonformen Investitionen in Grün. Da es keine geeignete Methode zur Bestimmung der Taxonomiekonformität von Staatsanleihen* gibt, zeigt die erste Grafik die Taxonomiekonformität in Bezug auf alle Investitionen des Finanzprodukts einschließlich der Staatsanleihen, während die zweite Grafik die Taxonomiekonformität nur in Bezug auf die Investitionen des Finanzprodukts zeigt, die keine Staatsanleihen umfassen.



* Für die Zwecke dieser Diagramme umfasst der Begriff „Staatsanleihen“ alle Risikopositionen gegenüber Staaten

Ermöglichende Tätigkeiten wirken unmittelbar ermöglichend darauf hin, dass andere Tätigkeiten einen wesentlichen Beitrag zu den Umweltzielen leisten.

Übergangstätigkeiten sind Tätigkeiten, für die es noch keine CO2-armen Alternativen gibt und die unter anderem Treibhausgasemissionswerte aufweisen, die den besten Leistungen entsprechen.

- Wie hoch ist der Anteil der Investitionen, die in Übergangstätigkeiten und ermöglichende Tätigkeiten geflossen sind?

Dieser Fonds verpflichtet sich derzeit nicht zu Investitionen in Wirtschaftstätigkeiten, die als Ermöglichende- bzw. Übergangstätigkeiten eingestuft werden.



Welche Investitionen fielen unter „Andere Investitionen“, welcher Anlagezweck wurden mit ihnen verfolgt und gab es einen ökologischen oder sozialen Mindestschutz?

Unter "Andere Investments" fielen die Barmittel zur Liquiditätssteuerung und die Derivate, welche zu Absicherungszwecken genutzt wurden.

Für andere Investitionen, die nicht unter die Nachhaltigkeitsstrategie des Fonds fallen, wird sichergestellt, dass diese nicht konträr zur Nachhaltigkeitsstrategie eingesetzt werden. Soweit Derivate erworben werden dürfen, wird sichergestellt, dass der Basiswert mit der Nachhaltigkeitsstrategie konform ist. Sofern ein Index als Basiswert genutzt wird, wird sichergestellt, dass der Index Nachhaltigkeitscharakteristika aufweist. Aufgrund der am Markt verfügbaren Finanzinstrumente kann es zu Abweichungen in den nachhaltigen Merkmalen des zugrundeliegenden Index zu den Fondsmerkmalen kommen. Alle Derivate, deren Basiswert als nicht im Einklang mit der Nachhaltigkeitsstrategie eingestuft werden könnte, sowie Währungsbestände, die nicht mit der Fondswährung übereinstimmen oder die nicht auf EUR, USD, GBP, CHF, JPY, AUD, NZD, CAD, NOK oder SEK lauten, dürfen nicht als wesentlicher Bestandteil im Fonds enthalten sein. Nicht umfasst ist der Derivateinsatz zum Ausgleich von negativen Marktschwankungen. Zudem können gezielt Investitionen von der Nachhaltigkeitsstrategie ausgenommen werden, die

nicht einer expliziten Prüfung eines ökologischen und/oder sozialen Mindestschutzes unterliegen.



Welche Maßnahmen wurden während des Bezugszeitraums zur Erfüllung der ökologischen und/oder sozialen Merkmale ergriffen?

Die Erfüllung der ökologischen und/oder sozialen Merkmale des Fonds während des Bezugszeitraums wurde maßgeblich durch die Einhaltung der zuvor beschriebenen quantitativen Nachhaltigkeitsindikatoren sowie der verbindlichen Elemente der Anlagestrategie gewährleistet. Die Überwachung der Einhaltung der Kriterien erfolgt vor Erwerb der Vermögenswerte durch das Portfoliomanagement und nach Erwerb durch weitere, entsprechende, tägliche Prüfung durch das Investment Controlling der Kapitalverwaltungsgesellschaft sowie fortlaufend durch den Portfolio Manager.

Die Mitwirkungspolitik (Engagement) der Kapitalverwaltungsgesellschaft wurde in Form der Stimmrechtsausübung wahrgenommen. Um die Interessen der Anleger in den verwalteten Fonds zu wahren und der damit verbundenen Verantwortung gerecht zu werden, übte die Kapitalverwaltungsgesellschaft die Aktionärs- und Gläubigerrechte aus den gehaltenen Aktienbeständen der verwalteten Fonds im Sinne der Anleger aus. Entscheidungskriterium für die Ausübung oder Nichtausübung von Stimmrechten war für die Kapitalverwaltungsgesellschaft die Interessen der Anleger und die Integrität des Marktes sowie der Nutzen für das betreffende Investmentvermögen und seine Anleger.

Die Kapitalverwaltungsgesellschaft legte ihrem Abstimmungsverhalten für das Inland die als ESG-konform geltenden "Analyseleitlinien für Gesellschafterversammlungen" des BVI zugrunde, die als Branchenstandard die Grundlage für einen verantwortungsvollen Umgang mit Anlegern, Kapital und Rechten bilden.

Bei Abstimmungen im Ausland zog die Kapitalverwaltungsgesellschaft die jeweils länderspezifischen Guidelines von Glass Lewis heran, die die lokalen Rahmenbedingungen berücksichtigen. Zusätzlich kamen die Glass Lewis Guidelines „Environmental, Social & Governance („ESG“) Initiatives“ auf die spezifischen Länderguidelines zum Einsatz und gelangten vorrangig zur Anwendung. Die Anwendung dieser Guidelines gewährleistet, dass länderspezifisch und auf den Kriterien einer transparenten und nachhaltigen Corporate Governance-Politik sowie weiteren Kriterien aus den Bereichen Umwelt und Soziales, die auf einen langfristigen Erfolg der von Investmentvermögen gehaltenen Unternehmen (sog. Portfoliogesellschaften) abzielen, abgestimmt wurde.

Diese genutzten Abstimmungsstandards orientieren sich an den Interessen der von der Kapitalverwaltungsgesellschaft verwalteten Fonds und wurden daher grundsätzlich für alle Fonds angewandt, es sei denn, es ist im Interesse der Anleger, der Marktintegrität oder des Nutzens für den jeweiligen Investmentfonds erforderlich, von diesen Stimmrechtsrichtlinien für einzelne Fonds abzuweichen.

Die Kapitalverwaltungsgesellschaft veröffentlicht die Grundsätze ihre Mitwirkungspolitik sowie einen jährlichen Mitwirkungsbericht auf ihrer Internetseite.

Der Asset Manager, falls das Portfoliomanagement ausgelagert ist, oder ggf. ein beauftragter Anlageberater können als Teil ihrer unternehmensbezogenen Engagement-Tätigkeiten weitere Maßnahmen zur Erfüllung ökologischer und/oder sozialer Merkmale ergriffen haben. Dieses Engagement erfolgt jedoch nicht im Namen des Fonds.