



# HAL Euro Investment Grade Corporate Bonds IA

WKN: AORLE8 / ISIN: DE000AORLE89

Factsheet

Werbematerial

Stand: 30.04.2026

Produktdaten	
Verwahrstelle	Hauck Aufhäuser Lampe Privatbank AG
Auflagedatum	01.04.2009
Datum Erstpreisberechnung	01.04.2009
Erstausgabepreis	100,00 EUR
Geschäftsjahresende	31.03
Ertragsverwendung	ausschüttend
Mindestanlage	keine
Fondswährung	EUR
Preisberechnung	täglich
Rechtsform	Richtlinienkonformes SV Publikumsfonds
Verwaltungsgesellschaft	Hauck & Aufhäuser Fund Services S.A.
Fondsmanager	Lampe Asset Management GmbH
Vertriebsländer	DE
Bloomberg Ticker	LAMEUCU GR
ESG Status	Artikel 8 SFDR - mit Nachhaltigkeitsversprechen

Gebührenstruktur	
Verkaufsprovision	bis zu 3,00 %
Rücknahmeprovision	keine
Verwaltungsvergütung	bis zu 0,20 % p.a.
Verwahrstellenvergütung	bis zu 0,10 % p.a. (zzgl. MwSt)
Anlageberatungsvergütung	keine
Fondsmanagervergütung	bis zu 0,75 % p.a.
Umtauschprovision	keine
Vertriebsstellenvergütung	bis zu 0,20 % p.a.
Performance Fee	keine

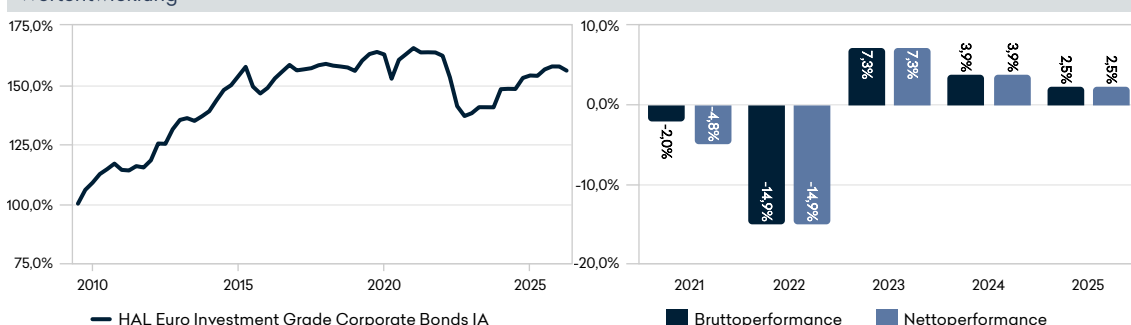
## Anlageschwerpunkt

Der Fonds soll eine breit diversifizierte Anlage in Emittenten von soliden Finanz- und Unternehmensanleihen auf Euro-Basis ermöglichen. Der Fonds ist ein aktiv gemanagter Rentenfonds. Der Fondsmanager berücksichtigt im Rahmen von Anlageentscheidungen als auch fortlaufend während der Investitionsdauer von bestehenden Anlagen des Fonds etwaige Risiken, die im Zusammenhang mit Nachhaltigkeit (Umwelt-, Sozial- und Governance-Aspekten) stehen. Es kann jedoch keine Garantie gegeben werden, dass die oben genannten Anlageziele erreicht werden. Die Gesellschaft erwirbt und veräußert die nach dem KAGB und den Anlagebedingungen zugelassenen Vermögensgegenstände nach Einschätzung der Wirtschafts- und Kapitalmarktlage sowie der weiteren Börsenaussichten. Dieser Fonds ist ein Finanzprodukt, mit dem unter anderem ökologische oder soziale Merkmale beworben werden, und qualifiziert gemäß Artikel 8 Absatz 1 der Verordnung (EU) 2019/2088 über nachhaltigkeitsbezogene Offenlegungspflichten im Finanzdienstleistungssektor. Der Fonds investiert mindestens 51 % des Netto-Fondsvermögens in Euro denominatede Unternehmensanleihen. Die Vermögensgegenstände dürfen nur auf Euro lauten.

## Kennzahlen per 30.04.2026

Anteilwert	138,90 EUR
Ausgabepreis	143,07 EUR
Rücknahmepreis	138,90 EUR
Kapitalbeteiligungsquote	0,00 %
Fondsvermögen	94,32 Mio. EUR
Anteilklasse	15,79 Mio. EUR
Anteile	113.687,000
TER (letztes GJ)	0,86 %
TER exkl. Performance Fee (letztes GJ)	0,86 %
TOR (letztes GJ)	27,00 %
Ausschüttung GJE	04.07.2025
Ausschüttungsbetr GJE	1,50 EUR

## Wertentwicklung

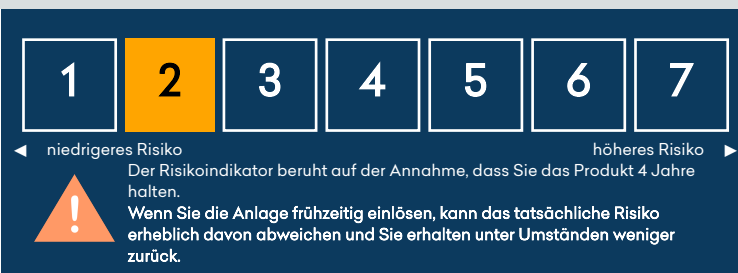


Erläuterungen und Modellrechnung; Annahme: Ein Anleger möchte für 1.000,00 EUR Anteile erwerben. Bei einem max. Ausgabeaufschlag von 3,00% muss er dafür 1.030,00 EUR aufwenden. Die Bruttowertentwicklung (BVI-Methode) berücksichtigt alle auf Fondsebene anfallenden Kosten, die Nettowertentwicklung zusätzlich den Ausgabeaufschlag; weitere Kosten können auf Anlegerebene anfallen (z.B. Depotkosten). Da der Ausgabeaufschlag nur im 1. Jahr anfällt unterscheidet sich die Darstellung brutto/netto nur in diesem Jahr. Wertentwicklungen in der Vergangenheit sind kein verlässlicher Indikator für die künftige Wertentwicklung.

## Brutto-Performance HAL Euro Investment Grade Corporate Bonds IA

Periode	Performance	Volatilität	Sharpe Ratio
01.01. bis Ende Q1/2026	-1,10 %	2,32 %	-0,27
2021	-1,96 %	2,06 %	-0,68
2022	-14,88 %	5,49 %	-2,77
2023	7,31 %	4,47 %	0,87
2024	3,89 %	2,93 %	0,11
2025	2,45 %	2,44 %	0,11
01.01.2016 bis 31.03.2026	4,89 %		

## Risiko Indikator



Der Gesamtrisikoindikator hilft Ihnen, das mit diesem Produkt verbundene Risiko im Vergleich zu anderen Produkten einzuschätzen. Er zeigt, wie hoch die Wahrscheinlichkeit ist, dass Sie bei diesem Produkt Geld verlieren, weil sich die Märkte in einer bestimmten Weise entwickeln oder wir nicht in der Lage sind, Sie auszubezahlen.

# HAL Euro Investment Grade Corporate Bonds IA

WKN: AORLE8 / ISIN: DE000AORLE89

Factsheet

Werbematerial

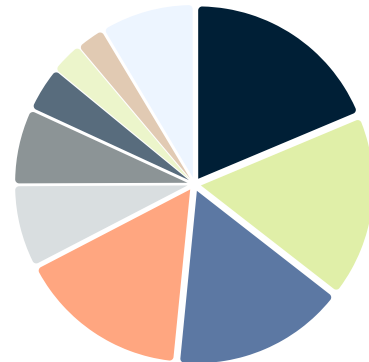
Stand: 30.04.2026

## Portfoliostruktur

### Top 10 Positionen

Bezeichnung	Anteil
Novo Nordisk Finance [NL] B.V. EO-Med.-Term Notes 2025(25/28)	1,93 %
Deutsche Telekom AG MTN v.2025(2029/2029)	1,90 %
ING Groep N.V. EO-FLR Med.-T. Nts 2021(27/28)	1,74 %
UBS Group AG EO-FLR Med.-T. Nts 2022(22/29)	1,73 %
NatWest Group PLC EO-FLR Med.-T.Nts 2021(29/30)	1,68 %
Citigroup Inc. EO-FLR Med.-T. Nts 2024(31/32)	1,66 %
BNP Paribas S.A. EO-FLR Preferred MTN 25(35/36)	1,64 %
HSBC Holdings PLC EO-FLR Med.-T. Nts 2022(22/27)	1,63 %
Brenntag Finance B.V. EO-Medium-Term Nts 2024(24/28)	1,61 %
Telenor ASA EO-Medium-Term Nts 2025(25/32)	1,58 %

### Aufteilung nach Ländern



● Bundesrep. Deutschland	18,7 %	● USA	16,9 %
● Niederlande	16,0 %	● Frankreich	15,8 %
● Großbritannien	7,6 %	● Italien	6,9 %
● Luxemburg	4,1 %	● Spanien	2,9 %
● Norwegen	2,5 %	● Sonstige	8,6 %

### Renten Kennzahlen

Kennzahl	Rentenvermögen	Fondsvermögen
Zinssatz	2,69 %	2,68 %
Marktrendite	2,75 %	2,73 %
Rendite auf Verfall	3,34 %	3,32 %
Call-Rendite	3,98 %	3,97 %
Restlaufzeit (Jahre)	6,08	6,06
Duration	3,55	3,53
modified Duration	3,43	3,41

HINWEIS: Bei den Renten Kennzahlen sind Renten ohne Endfälligkeit nicht berücksichtigt. Bei kündbaren Renten wird bei der Restlaufzeit die Endfälligkeit herangezogen. Die Möglichkeit der Kündigung bleibt bei dieser Kennzahl unberücksichtigt.

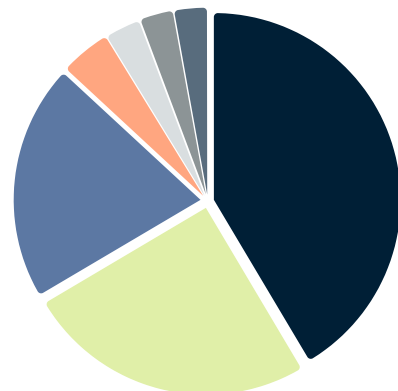
### Renten nach Ländern Top 10 absolut

Land	Marktwert EUR	Anteil
Bundesrep. Deutschland	17.612.122,80	18,75 %
USA	15.901.579,40	16,93 %
Niederlande	15.121.315,34	16,10 %
Frankreich	14.901.762,81	15,86 %
Großbritannien	7.127.278,07	7,59 %
Italien	6.543.121,20	6,97 %
Luxemburg	3.834.494,87	4,08 %
Spanien	2.753.411,19	2,93 %
Norwegen	2.394.179,86	2,55 %
Belgien	2.004.803,15	2,13 %
Sonstige	5.742.479,69	6,11 %
<b>Summe</b>	<b>93.936.548,38</b>	<b>100,00 %</b>

### Renten nach Restlaufzeit absolut

Restlaufzeit (Jahre)	Marktwert EUR	Anteil
bis 1 Jahr	2.673.840,91	2,85 %
1 bis 3 Jahre	19.144.188,39	20,38 %
3 bis 5 Jahre	23.512.519,15	25,03 %
5 bis 10 Jahre	38.962.951,43	41,48 %
10 bis 20 Jahre	4.099.540,38	4,36 %
mehr als 20 Jahre	2.855.298,09	3,04 %
Ohne Endfälligkeit	2.688.210,03	2,86 %
<b>Summe</b>	<b>93.936.548,38</b>	<b>100,00 %</b>

### Renten nach Restlaufzeit grafisch



● 5 bis 10 Jahre	41,5 %	● 3 bis 5 Jahre	25,0 %
● 1 bis 3 Jahre	20,4 %	● 10 bis 20 Jahre	4,4 %
● mehr als 20 Jahre	3,0 %	● Ohne Endfälligkeit	2,9 %
● bis 1 Jahr	2,8 %		

# HAL Euro Investment Grade Corporate Bonds IA

WKN: AORLE8 / ISIN: DE000AORLE89

Factsheet

Werbematerial

Stand: 30.04.2026

Fondsverwaltung: Hauck & Aufhäuser Fund Services S.A., Telefon +352 451314-500, Fax +352 451314-519, E-Mail: info-HAFS@hauck-aufhaeuser.com, www.hauck-aufhaeuser.com

## Wichtige Hinweise:

Bei diesem Dokument handelt es sich um eine Werbemitteilung. Die hierin enthaltenen Informationen stellen keine Anlageberatung dar, sondern geben lediglich eine zusammenfassende Kurzdarstellung wesentlicher Merkmale des Fonds. Alle Angaben wurden sorgfältig zusammengestellt; teilweise unter Rückgriff auf Informationen Dritter. Einzelne Angaben können sich insbesondere durch Zeitablauf, infolge von gesetzlichen Änderungen, aktueller Entwicklungen der Märkte sowie anderer wesentlicher Umstände ggf. auch kurzfristig als nicht mehr oder nicht mehr vollumfänglich zutreffend erweisen. Für die Richtigkeit, Vollständigkeit u. Aktualität sämtlicher Angaben wird daher keine Gewähr übernommen. Es ist zu beachten, dass sich die Angabe der jeweiligen Vertriebsländer lediglich auf das Bestehen einer Vertriebszulassung des Fonds/Teilfonds/Anteilscheinklasse im jeweiligen Land bezieht. Das Bestehen etwaiger separater Anforderungen an das Investorenprofil ist individuell durch den Anleger zu prüfen. Für EWR-Staaten kommt es auf eine Differenzierung des Investorenprofils an. Die Anleger sind angehalten, dahingehend ihren Berater zu konsultieren. Die in dieser Information enthaltenen Ausführungen können sich jederzeit ohne vorherige Ankuendigung ändern. Die Angaben gehen von unserer Beurteilung der gegenwertigen Rechts- u. Steuerlage aus. Die steuerliche Behandlung der Anlage hängt von den persönlichen Verhältnissen des jeweiligen Kunden ab u. kann künftigen Änderungen unterworfen sein. Es wird keine Haftung für etwaige Schäden oder Verluste übernommen, die direkt oder indirekt aus der Verteilung oder der Verwendung dieser Produktinformation oder seiner Inhalte bestehen.

Bei der Anlage in Investmentfonds besteht das Risiko von Kurs- und Währungsverlusten, so dass der zukünftige Anteilswert gegenüber dem Erwerbszeitpunkt steigen oder fallen kann. Sofern Aussagen über Marktentwicklungen, Renditen, Kursgewinne oder sonstige Vermögenszuwächse sowie Risikokennziffern getätigt werden, stellen diese lediglich Prognosen dar, für deren Eintritt wir keine Haftung übernehmen. Insbesondere sind frühere Wertentwicklungen, Simulationen oder Prognosen kein verlässlicher Indikator für die zukünftige Wertentwicklung.

Die vollständigen Angaben zum Fonds sind in den wesentlichen Anlegerinformationen u. dem Verkaufsprospekt in Ergänzung mit dem jeweils letzten geprüften Jahresbericht und den jeweiligen Halbjahresbericht, falls ein solcher jüngeren Datums als der letzte Jahresbericht vorliegt, zu entnehmen. Diese Dokumente stellen die allein verbindliche Grundlage des Erwerbs dar. Soweit steuerliche oder rechtliche Belange berührt werden, sollten diese vom Adressaten mit seinem Steuerberater bzw. Rechtsanwalt erörtert werden.

Die vorgenannten Verkaufsunterlagen erhalten Sie in elektronischer oder gedruckter Form in deutscher Sprache kostenlos auf der Webseite <https://www.hauck-aufhaeuser.com/fondsportal> u. in der Geschäftsstelle der Hauck & Aufhäuser Fund Services S.A., 1c, rue Gabriel Lippmann, L-5365 Munsbach. Anteile an Fonds dürfen nur in Ländern angeboten werden, in denen ein solches Angebot oder ein solcher Verkauf zulässig ist und oder eine Genehmigung der örtlichen Aufsichtsbehörde vorliegt. Insbesondere dürfen Anteile dieses Fonds weder innerhalb der USA noch an oder auf Rechnung von US-Bürgern oder in den USA ansässigen US-Personen zum Kauf angeboten oder an diese verkauft werden. Dieses Dokument und die in ihm enthaltenen Informationen richtet sich weder an US-Bürger noch an Personen mit ständigem Wohnsitz in den USA, noch darf es in den USA verbreitet werden. Die Verbreitung u. Veröffentlichung dieses Dokumentes kann darüber hinaus auch in anderen Rechtsordnungen beschränkt sein.

Bitte nehmen Sie zur Kenntnis, dass wir externe Daten nutzen, welche uns zum ausschließlichen Gebrauch überlassen worden sind. Auch wenn wir die Daten als verlässliche Grundlage erachten, übernehmen wir keinerlei Haftung für die Richtigkeit und Vollständigkeit dieser externen Daten. Wir geben keine ausdrückliche oder stillschweigende Zusicherung oder Gewährleistung hinsichtlich der Ergebnisse, die eine natürliche oder juristische Person durch die Verwendung dieser Informationen erzielen kann. Ohne das Vorstehende einzuschränken, haften wir in keinem Fall für direkte, indirekte, besondere, strafbewehrte Schäden, Folgeschäden oder sonstige Schäden (einschließlich entgangener Gewinne), selbst wenn sie auf die Möglichkeit solcher Schäden hingewiesen wurden. Alle externen Daten stehen im fremden Eigentum und dürfen ohne ausdrückliche schriftliche Genehmigung vom Eigentümer in keiner Weise verwendet werden. Der Benutzer dieser Informationen trägt das gesamte Risiko der Verwendung dieser Informationen. Die Weiterleitung oder anderweitige Verarbeitung dieser externer Daten ist ihnen explizit untersagt.

## Begriffsdefinitionen:

TER (Total Expense Ratio): Gesamtkostenquote in % des Netto-Fondsvermögens - TOR (Turnover Rate): Häufigkeit der Portfolioumschichtung im Betrachtungszeitraum (Kennzahl kann unter Umständen auch negativ sein) - Volatilität: durchschnittliche Schwankungsbreite (annualisiert) - VaR (Value at Risk): Risikomaß für den maximalen Verlust, unter einer gegebenen Wahrscheinlichkeit nach einer gegebenen Haltedauer - GJ: Geschäftsjahr - Lipper Rating Reihenfolge: consistent return / preservation / expense / total return

Corporates: Unternehmen - Financials: Finanzinstitute - Fin. non-banking: Finanzinstitute ohne Banklizenz - Governments: Regierungen - Sovereigns: öffentlicher Sektor - yield to maturity: Rückzahlungsrendite - Duration: durchschnittliche Kapitalbindungsdauer - modified Duration: modifizierte Duration

Ausführlichere Informationen über Morningstars Nachhaltigkeit, einschließlich seiner Methodik, finden Sie unter:

[https://www.morningstar.com/content/dam/marketing/shared/Company/Trends/Sustainability/Detail/Documents/SustainabilityRatingMethodology2019.pdf?cid=AEM\\_RED0016](https://www.morningstar.com/content/dam/marketing/shared/Company/Trends/Sustainability/Detail/Documents/SustainabilityRatingMethodology2019.pdf?cid=AEM_RED0016)